

A los centros veterinarios europeos empiezan a salirle los números



Pese a que todavía se notan los coletazos de una crisis que afectó a toda Europa, los centros veterinarios miran con optimismo un futuro en el que, cada vez, hay más animales de compañía.

Desde 2010, ha aumentado el número de perros y de gatos, pero ha decrecido el de pequeños mamíferos. Así, a día de hoy, estaríamos hablando de que en Europa hay unos 290 millones de animales de compañía, lo que supone unos 258 animales de compañía por cada 1.000 habitantes.

El crecimiento del número de mascotas, y también de animales de ganadería, se ha traducido en un incremento del mercado, tal y como se desprende del estudio VetSurvey 2018, elaborado por la Federación Europea de Veterinarios. De esta manera, en el mercado de alimentación para mascotas en Europa estaríamos hablando de una facturación de 14 billones de euros en 2012 a unos 20,5 billones en 2017, lo que representa un crecimiento de más de 6 billones de euros en solo cinco años. Con respecto a las tendencias de los medicamentos para animales, las proporciones generales permanecen estables entre 2012 y 2018 con algunas alteraciones menores.

Dos terceras partes de los ingresos de la práctica veterinaria en Europa provienen del sector de los animales de compañía

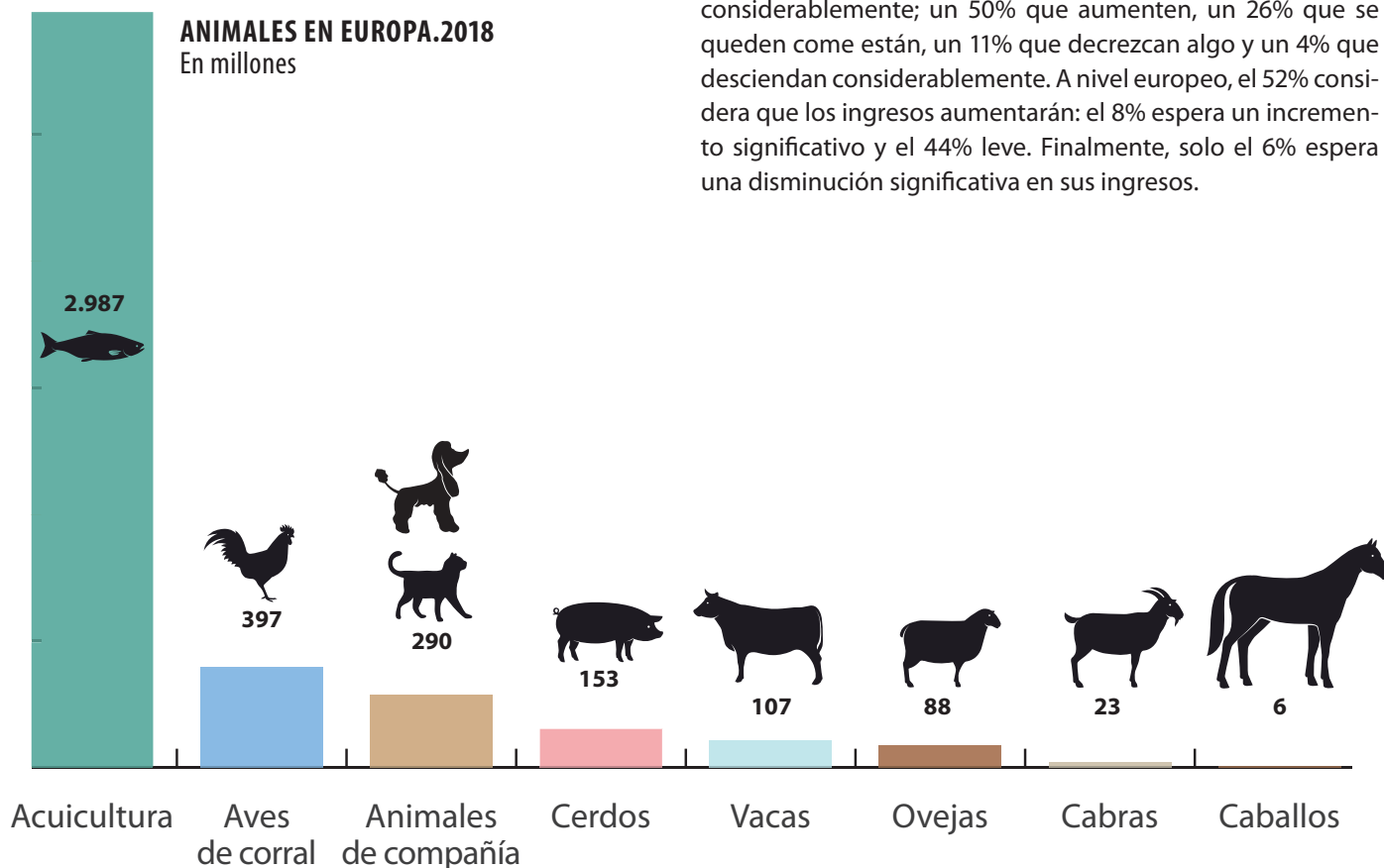
El mercado de las vacunas aumentó del 27,1% al 30,5%, mientras que el de antimicrobianos disminuyó del 16,3% al 12,9%. Los parasiticidas han disminuido del 30,3% al 29,3%. Los productos tópicos permanecen estables mientras que "otros productos" han aumentado del 19,6% al 21,2%.

Dos terceras partes de los ingresos de la práctica veterinaria en Europa provienen del sector de los animales de compañía. A pesar de esta considerable cifra, se ha producido una reducción del porcentaje respecto al 2015. En ese año, la facturación del mercado de animales de compañía supuso el 72%. A continuación, el sector del ganado proporciona el 13% de los ingresos y el de los équidos, el 8%. Destacar, asimismo, que mientras que en 2015 no había porcentaje para los animales exóticos, en 2018 la facturación de este mercado supuso el 2% del total.

Los países en los que los animales de compañía representan el porcentaje más alto de los ingresos son Rusia (89%), Portugal (87%), España (83%) e Italia (80%). La mayor parte de los ingresos del ganado en las prácticas veterinarias en Europa se puede encontrar en Turquía, Irlanda, Eslovenia y Macedonia del Norte. En estos países, hay una diferencia de al menos 17 puntos porcentuales en comparación con el valor global europeo del 13%.

Ingresos y carga de trabajo

En cuanto a la facturación en los últimos 12 meses de los servicios veterinarios, el 45% afirmó que sus ingresos habían aumentado; el 33% que eran parecidos y el 22% que habían descendido. Reino Unido y Países Bajos fueron los países en los que se vivió un mayor incremento de los ingresos de la práctica, siendo del 62% y el 60% respectivamente. En el caso de España, un 44% aseguraba que habían crecido; un 32% que no habían variado y el 24% restante, que había disminuido. Mirando al futuro, el 9% de los veterinarios españoles espera que en el próximo año sus ingresos se vean incrementados considerablemente; un 50% que aumenten, un 26% que se queden como están, un 11% que decrezcan algo y un 4% que desciendan considerablemente. A nivel europeo, el 52% considera que los ingresos aumentarán: el 8% espera un incremento significativo y el 44% leve. Finalmente, solo el 6% espera una disminución significativa en sus ingresos.



MERCADO DE MEDICINAS PARA ANIMALES EN EUROPA.

2018 Ventas en millones de €

	2018	2012
Vacunas	1.861	1.264
Ectoparásitos (orejas excluidos)	932	714
Endoparásitos	585	564
Antimicrobianos (inyectables)	433	426
Productos tópicos (excluidos ectoparásitarios tópicos)	375	314
Antimicrobianos (orales)	351	336
Endectocidas	267	138
Otros	1.290	914
Total	6.095	4.670

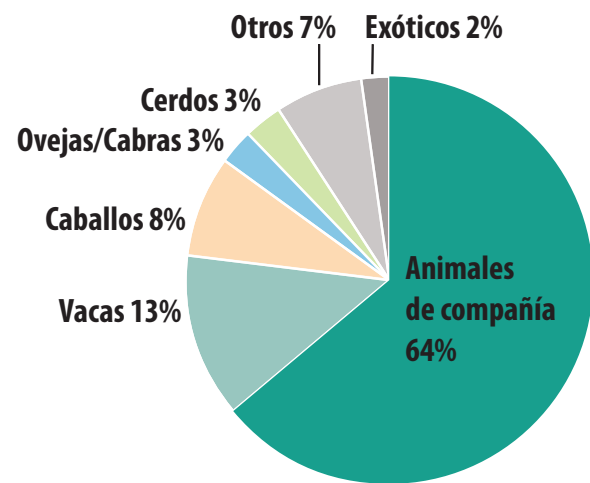
Este incremento de los ingresos vendrá de la mano de una mayor carga de trabajo. Así lo esperan, por lo menos, la mitad de los profesionales europeos, quienes consideran que habrá más trabajo estos próximos 12 meses. Estos resultados suponen un aumento de 10 puntos porcentuales con respecto a 2015. Por otra parte, el 30% no espera cambios y el 15% espera una disminución en la cantidad de trabajo.

España se encuentra en la parte baja de la tabla en el uso de redes sociales e internet en el ámbito profesional

Los resultados de la encuesta también muestran que Noruega, los Países Bajos, Alemania y Francia se encuentran entre los países más rentables para las clínicas de una sola persona. Por el contrario, Rumania, Letonia, Bulgaria, Portugal y Eslovaquia son los países menos rentables para clínicas de una sola persona. En la mayoría de los casos, los ingresos por práctica aumentan a medida que aumenta el tamaño de la práctica. Así, en España los ingresos promedio en un centro de una persona en 2018 serían de 42.642 euros; de dos personas, 85.435; de tres a cinco, 134.447; de seis a 10, 300.718 y de 11 a 30, 642.215 euros. Por otra parte, la media de Europa es que el 2% de los ingresos de los centros veterinarios provengan del extranjero. En 16 de los países analizados, solo el 1% o menos de los ingresos de las prácticas proviene de fuera del país en el que se encuentran: Noruega, Estonia y Finlandia tienen los valores más bajos. A diferencia de estos países, las prácticas veterinarias en Bulgaria, Reino Unido y Turquía obtienen el 10% o más de sus ingresos de otros países. En España, la cifra se queda en tan solo un 1%.

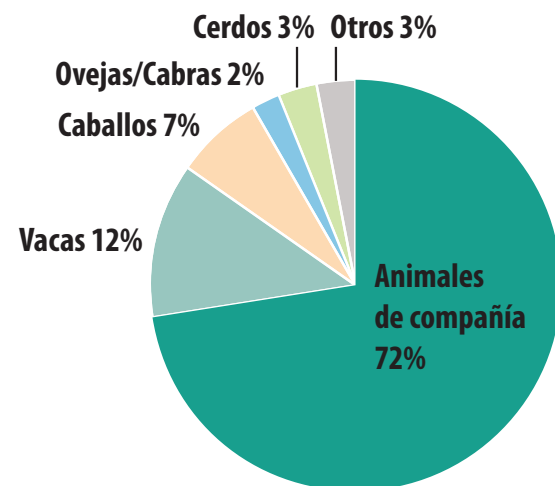
INGRESOS TOTALES SEGÚN ESPECIE EN EUROPA. 2018

%



INGRESOS TOTALES SEGÚN ESPECIE EN EUROPA. 2015

%



Los centros veterinarios

Como en 2015, las pequeñas empresas veterinarias son las predominantes en Europa. Por lo menos así lo desgana el estudio VetSurvey 2018, según el cual el 43% de las consultas están compuestas por tan solo una o dos personas, y el 70% por hasta cinco trabajadores. Los centros con entre 11 y

30 empleados suponen el 10% y las de más 31, tan solo el 3%. En términos generales, estos porcentajes siguen siendo similares a los observados en 2015. En Europa, Suecia es el país con el mayor número de consultas formadas por una persona (67%), seguida de Islandia, Finlandia y Bélgica (más de la mitad de las prácticas). En comparación, los centros de una sola persona en Portugal, Rusia, Macedonia del Norte y Eslovenia representan menos del 8% del total. Destacar, además, que el Reino Unido es, con mucho, el país con la mayor proporción de grandes centros: el 60% de las empresas tienen más de 10 empleados. Por el contrario, el promedio europeo para clínicas de este tamaño es del 13%. En España, el 81% de las consulta tienen cinco o menos trabajadores y solo un 2% más de 31.

En el estudio se habla también de la presencia online de los centros veterinarios. En total, el 67% de los veterinarios usa las redes sociales en su labor profesional. Así, alrededor del 50% usa Facebook, el 41% la página web, el 17% YouTube y el 16% Instagram. Sobresale en este aspecto Bulgaria que, con un 75%, es el país donde los veterinarios más usan Facebook. En general, el principal motivo (36%) para su uso es para informar y educar a los clientes sobre temas importantes. Un 25% lo hace también para promover sus servicios y un 20% para conectar con los propietarios.

En nuestro país estamos algo por encima de la media en cuanto al uso de Facebook (52%), aunque hay menos veterinarios que apuestan por las páginas webs (solo el 32%).

TAMAÑO DE LA CLÍNICA SEGÚN PERSONAL EN EUROPA. 2018

%

	1	2	3 a 5	6 a 10	11 a 30	31 a 50	51 a 100	Más de 100
Austria	39	14	33	8	5	1	0	0
Bélgica	52	12	15	9	7	0	5	0
Bulgaria	18	28	18	9	18	9	0	0
Dinamarca	25	8	23	24	20	0	0	0
Eslovaquia	48	18	24	5	5	0	0	0
Eslovenia	0	3	24	45	28	0	0	0
España	20	20	41	12	5	1	1	0
Estonia	33	25	21	21	0	0	0	0
Finlandia	54	7	5	14	18	0	2	0
Francia	10	14	31	26	15	2	2	0
Hungría	39	18	19	15	8	0	1	0
Irlanda	16	7	17	28	27	2	3	0
Italia	44	21	21	7	6	0	1	0
Letonia	36	16	19	19	10	0	0	0
Luxemburgo	22	10	37	22	7	2	0	0
Países Bajos	14	9	20	22	26	5	3	1
Polonia	36	21	27	14	1	0	1	0
Portugal	8	14	45	24	8	1	0	0
República Checa	43	19	23	11	4	0	0	0
Reino Unido	19	3	9	9	29	0	3	28
Rumanía	19	22	41	13	4	1	0	0
Suecia	67	9	9	8	2	0	3	2

INGRESOS MEDIOS ANUALES DE LOS VETERINARIOS EN EUROPA. 2018

Euros en PPP (Paridad del Poder Adquisitivo)

Suiza	81.959
Países Bajos	72.433
Dinamarca	68.630
Alemania	67.239
Luxemburgo	65.464
Noruega	63.618
Islandia	61.075
Francia	58.058
Reino Unido	57.015
Suecia	56.596
Austria	55.594
Finlandia	55.495
Irlanda	55.021
Hungría	46.313
Bélgica	44.361
España	41.156
Europa 30	39.803
Italia	38.873
Turquía	38.318
Estonia	37.750
Eslovenia	37.646
Portugal	33.914
Polonia	24.951
Eslovaquia	24.215
Rumanía	23.333
República Checa	21.458
Rusia	20.593
Letonia	19.312
Serbia	18.745
Macedonia del Norte	13.854
Bulgaria	12.885



Entre los principales motivos, los veterinarios españoles apuestan por informar y educar a los propietarios (42%) y para promover servicios (31%). En general, nuestro país, en comparación con los del resto de Europa, se encuentra en la parte baja de la tabla en el uso de redes sociales e internet en el ámbito profesional.

El sueldo

Los veterinarios participantes en VetSurvey 2018 declararon ganar un promedio de 39.803 euros al año, aunque hay vastas diferencias entre los diferentes países del continente. Así, los veterinarios que ejercen su trabajo en Suiza y los Países Bajos tienen los ingresos más altos, ganando más de 70.000 euros por año (teniendo en cuenta el índice de paridad del poder adquisitivo, PPP). Por otro lado, Macedonia del Norte y Bulgaria tienen los ingresos más bajos, ambos de menos de 20.000 euros. En comparación con 2015, los ingresos promedio de los veterinarios en Europa fueron aproximadamente 500 euros más por año que el promedio de todos los empleados. Por lo que a España se refiere, el sueldo de los veterinarios está rozando la media europea, que es de 39.803 euros (PPP). Así, los españoles cobrarían unos 41.156 euros (PPP) de media.

El 48% de los veterinarios europeos asegura que su sueldo ha aumentado en los últimos tres años

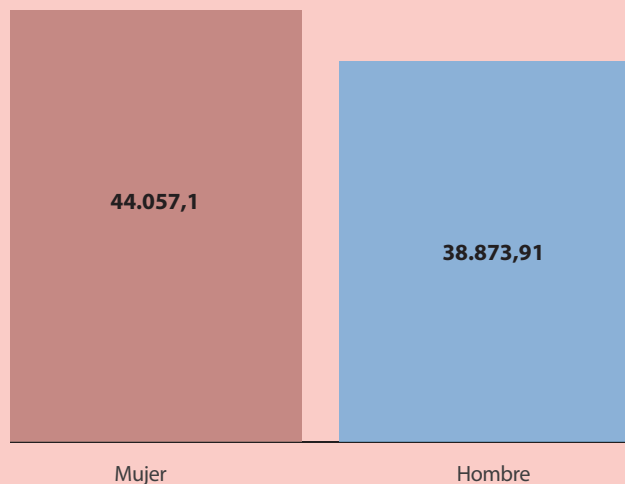
Según el campo de trabajo, los veterinarios mejor pagados son los que trabajan como consultores (58.311 euros PPP), seguidos de los que trabajan en higiene alimentaria (55.022 euros PPP). Los veterinarios peor pagados trabajan como empleados en consultorios privados ganando 25.750 euros (PPP) por año. Por tamaño de centro, los veterinarios que trabajan solos en consultorios privados ganan alrededor de 55.000 euros (PPP),

mientras que los que trabajan en consultorios de dos empleados el sueldo suele ser de unos 37.000 euros (PPP). En el caso de los consultorios de tres y más empleados, el sueldo medio es de 58.058 euros (PPP).

Por lo que al sueldo según la edad se refiere, como en la mayoría de profesiones, a más edad, más sueldo. Los mayores de 60 años ganan más (más de 65.000 euros PPP), mientras que los veterinarios más jóvenes, hasta 39 años, ganan considerablemente menos (hasta 46.000 euros PPP). Los veterinarios masculinos están mejor pagados que los femeninos (44.057 euros frente a 38.874 euros, respectivamente), lo que supone que las mujeres ganan un 12% menos que los hombres.

Por otra parte, el 48% de los veterinarios ha asegurado que su sueldo ha aumentado en los últimos tres años. El 30% afirma que no ha cambiado y el 16% que ha decrecido. En España, los números son algo diferentes, pues solo un 35% de los veterinarios asegura que su sueldo ha aumentado, y un 41% dice que se ha mantenido estable. En otros países de Europa, al menos dos tercios de los veterinarios indican que sus ganancias han aumentado en el Reino Unido, Islandia, Hungría, Suecia y Noruega. 🐾

INGRESO SEGÚN GÉNERO EN EUROPA Euros en PPP (Paridad del Poder Adquisitivo)



Fuente de los gráficos: VetSurvey 2018
Elaboración: IMVeterinaria

INGRESO MEDIO SEGÚN TIPO DE EMPLEO EN EUROPA. 2018 Euros en PPP (Paridad del Poder Adquisitivo)

